



**經寶精密**

控股股份有限公司

**5284 jpp-KY**

2025年第一季法人說明會

# 免責聲明

- ◆ 本次法人說明會（以下稱「本說明會」）所提供的資訊及說明，是根據本公司現有的內部資料、產業環境及市場條件進行整合與說明。然而，所有財務數據、業務展望、未來計畫及其他前瞻性陳述均存在風險與不確定性，可能因市場變動、經濟環境、政策法規、競爭情況、技術發展及其他不可預測因素而有所改變，且法令規定外，本公司不承擔即時更新或修正的責任。
- ◆ 本說明會的內容並不構成任何投資建議，也不應被視為購買或出售本公司證券的邀請或推薦。投資者應自行評估相關風險，並根據自身判斷做出投資決策。本公司及其關係企業、董事、經理人或員工對於因使用本說明會內容所引起的任何直接或間接損失，均不承擔責任。
- ◆ 如未來財務或營運數據有所變動，本公司將依據相關法令規定，適時在公開資訊觀測站公告，敬請投資者留意最新資訊。

感謝各位與會者的關心與支持！



Jinpao

Precision Industry Co.,Ltd.

公司概況

since 1998

# 關於我們

- 成立時間

1998年成立，深耕精密金屬機構件設計與製造。

- 主要業務

航太機構件、伺服器機構件、電子零件、通訊基地台、食品、醫療設備等

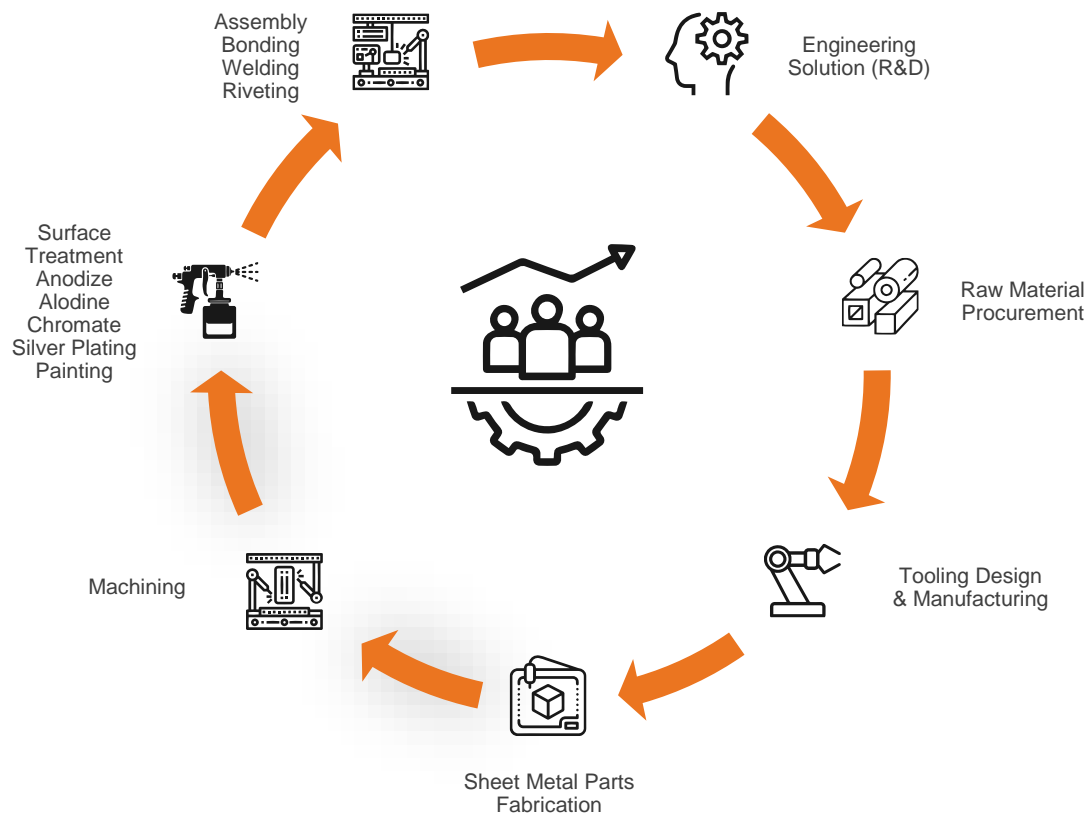
- 生產基地

泰國(1200人)、法國(106人)。



# 利基型市場

一條龍製程，價值整合





# 財務摘要

2025年1、2月營收表現亮眼

**2.71億**

**2月營收**

創下歷史新高紀錄。

**4.59%**

**月增率**

較1月營收2.59億元持續成長。

**26.02%**

**年增率**

較去年同期2.15億元營收顯著成長  
展現強勁成長動能。

2024年7月開始營收站穩新台幣2億元，2025年1、2月營收已連續站上新台幣2.5億元，成長顯著。

# 財務資訊

單位:百萬

	2020	2021	2022	2023	2023Q1~Q3	2024Q1~Q3
<b>損益表</b>						
營業收入	1,259	1,351	1,789	2,249	1,766	1,689
營業成本	861	903	1,141	1,372	1,033	1,132
營業、管銷及研發費用	284	283	326	391	315	502
營業利益	114	165	322	487	418	55
稅前利益	128	169	305	449	435	-34
本期淨利	117	125	243	399	394	-21
<b>EPS (新台幣元/每股) 基本</b>	<b>2.65</b>	<b>3.00</b>	<b>5.45</b>	<b>8.33</b>	<b>8.27</b>	<b>-0.53</b>
<b>資產負債表</b>						
流動資產	1,104	1,072	1,469	2,256	1,961	2,236
非流動資產	2,141	1,856	2,108	2,279	2,231	2,694
資產總計	3,245	2,928	3,577	4,535	4,192	4,929
流動負債	769	1,008	1,171	1,678	1,382	2,318
非流動負債	628	264	322	491	501	317
母公司股東權益合計	1,817	1,635	2,062	2,349	2,293	2,273
負債及股東權益總計	3,245	2,928	3,577	4,535	4,192	4,929
<b>財務比率</b>						
毛利率 (%)	31.6%	33.13%	36.22%	39.03%	41.49%	32.96%
營業利益 (%)	9.04%	12.22%	18.02%	21.66%	23.67%	3.26%
淨利率 (%)	9.31%	9.23%	13.59%	17.73%	22.31%	-1.25%
股東權益報酬率 ROE (%)	6.26%	7.12%	13%	17.92%	17.93%	-0.9%
負債占資產比率 (%)	43.06%	43.43%	41.74%	47.83%	44.92%	53.45%

資料來源：損益表與資產負債表經會計師查核簽證或核閱，財務比率為公司自結。



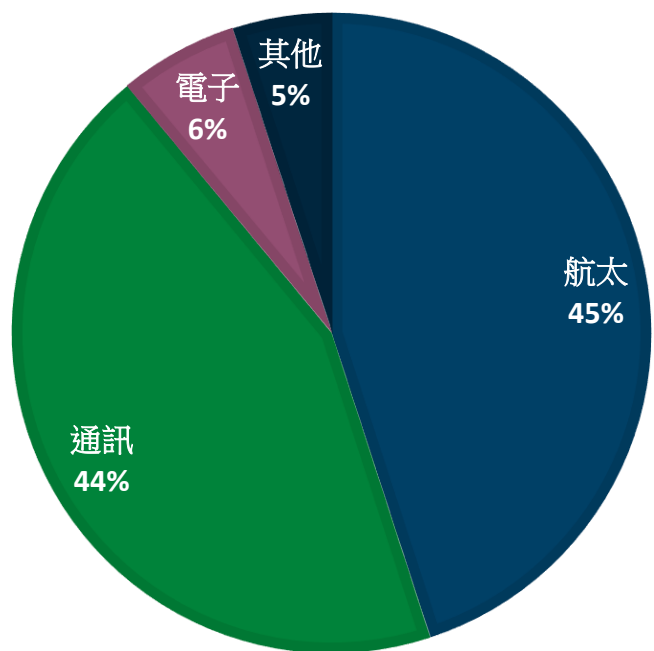
# 營運分布

2023年因疫情造成航太客機改貨機需求大增，跨入航太改裝件

2024年AI興起，AI算力中心、雲端資料中心需求大增

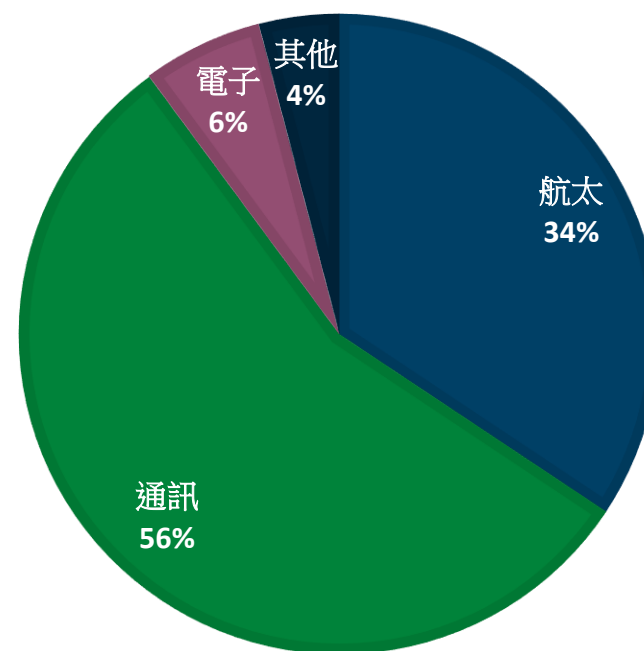
2023營運分布

■ 航太 ■ 通訊 ■ 電子 ■ 其他



2024Q1~Q3營運分布

■ 航太 ■ 通訊 ■ 電子 ■ 其他



# 股利發放資訊

單位:新台幣

	2019	2020	2021	2022	2023
EPS	2.31	2.65	3	5.45	8.33
現金股利	1.9	2.1	2.3	2.8	5
當年度收盤價	48.4	35.05	44.6	67.5	119
配息率	81%	79%	77%	51%	60%



# 成長動能

1

## AI、雲端伺服器需求

- 自研AI伺服器需求持續增加。
- 雲端資料中心需求持續增加。
- 客製化伺服器需求持續增加。

2

## 水冷技術

- 水冷類伺服器新產品開發。

3

## 航太業務

- 航太新客戶產品開發。
- 申請航太維修改裝認證。
- 航太新業務積極拓展。

3

## 其他新項目

- 全球供應鏈調整。
- 新能源基礎建設。



# 產能擴充計劃

## 新增噴烤漆廠

提升生產效率。

## 三層樓新廠房

預計下半年完工。

## 新購置土地

長期發展規劃。

擴充產能以滿足未來需求。為長期發展奠定基礎。

# 未來展望

1

## 2025年目標

穩健成長:優化營運效率, 滿足客戶需求

深化市場布局:擴展航太與AI伺服器供應鏈合作

推動智能製造:廠區重新規劃, 加深數位化管理

拓展產能:因應未來需求

2

## 長期策略(雙主軸發展)

持續推動航太認證提升接單能力, 深化航太客戶的長期合作

發展AI伺服器同時兼顧利基型市場, 客戶多元化降低營運風險





# Jinpao

Precision Industry co.,ltd.

## Q & A



Cash



02-25415566#12



5284cash@gmail.com



<http://www.jp-pholding.com>